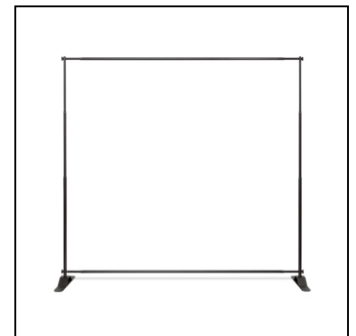


PRODUKT ARKUSZ

Flex Wall Medium

FLW-M

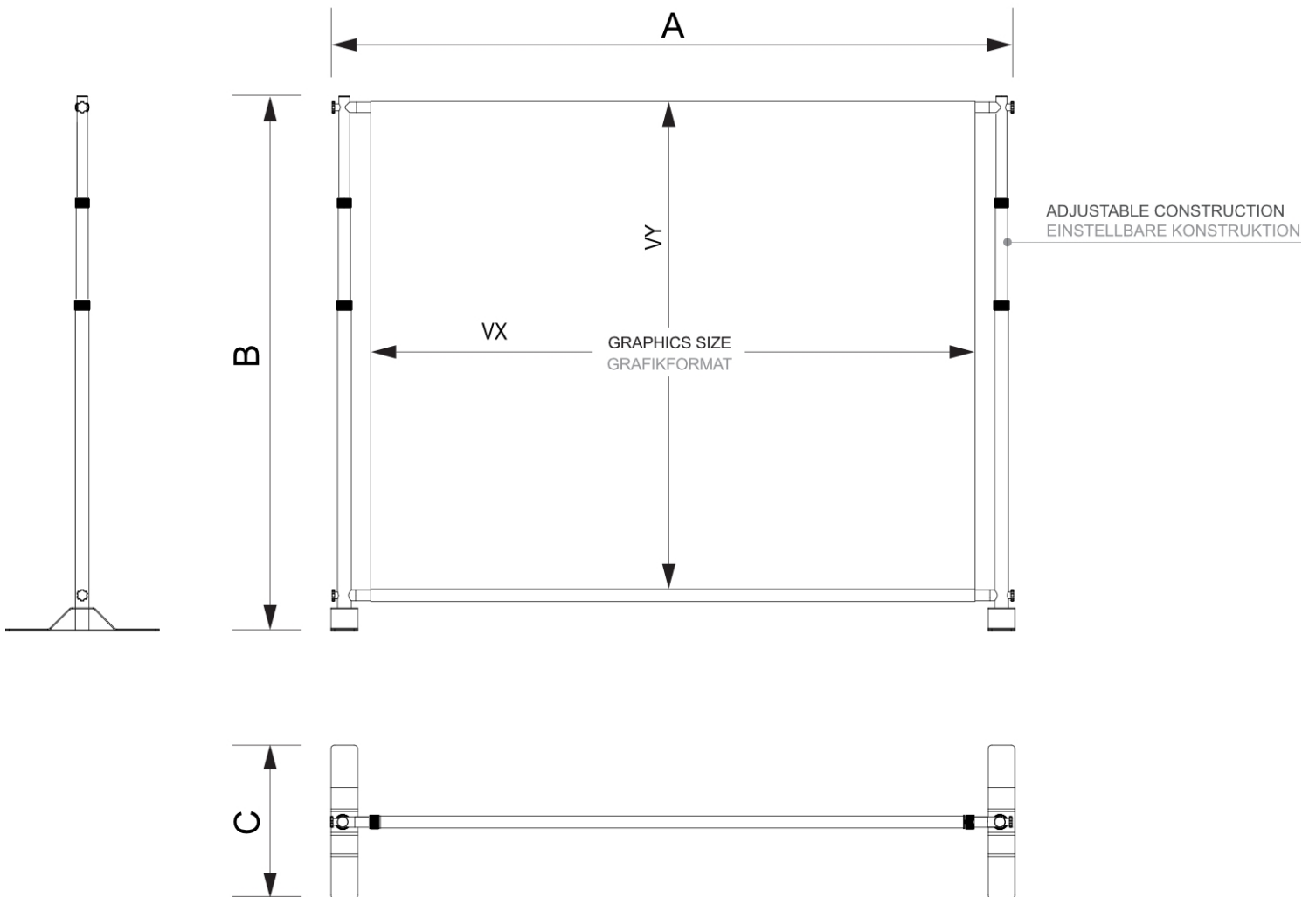


- Regulowana wysokość i szerokość dzięki teleskopowym drążkom
- Lekki system, łatwy w transporcie i przenoszeniu
- Świetna ścianka reklamowa doskonała na każdą kieszeń

PRODUKT ARKUSZ

Flex Wall Medium

FLW-M



PRODUKT ARKUSZ

Flex Wall Medium

FLW-M

PODSTAWOWE INFORMACJE

SKU	Sizes (mm) (A x B x C)	Format (mm)	Widoczny rozmiar (mm) (VXxVY)	Rozstaw otworów (mm) (XxY)
FLW-M	2500 x 2500 x 440	2400 x 2350 mm	2400 x 2350 mm	-

Orientacja	Weight (kg)
Pionowy	5,00

PARAMETRY ELEKTRYCZNE

Oświetlenie	Kolor oświetlenia (K)	Luminancja (cd)	Intensywność światła (lx)	Moc (W)
Nie	-	-	-	-

INFORMACJE O OPAKOWANIU

Pakowanie 1 (mm)	Pakowanie 2 (mm)	Pakowanie 3 (mm)
1370 x 115 x 115	-	-

Ilość na palecie	Waga palety (kg)	Typ palety
60	372	-

WIĘCEJ INFORMACJI

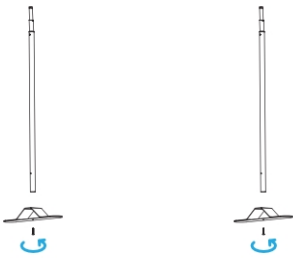
Potwierdzona jakość produktów	EAN
Nie	8596052144608

INSTRUKCJE SKŁADANIA

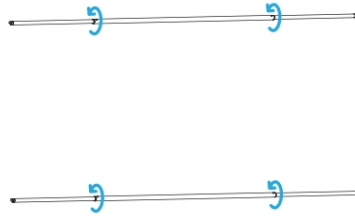
Flex Wall Medium

FLW-M

❶ Screw two vertical bars with bases



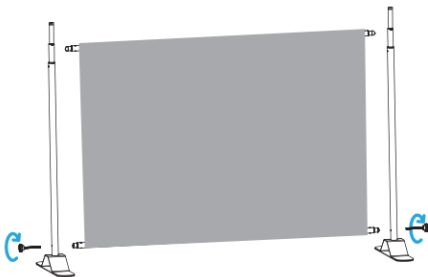
❷ Adjust the length of two horizontal bars to fit for the graphic



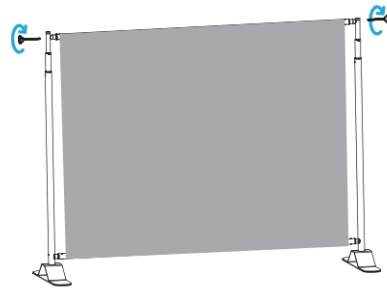
❸ Put on the graphic with two horizontal bars



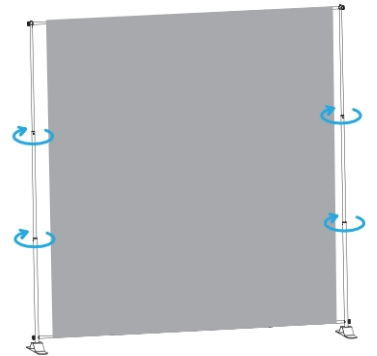
❹ Connect the bottom horizontal bar with Vertical one by screwing.



❺ Connect the upper horizontal bar with Vertical one by screwing.



❻ Rotate two vertical bars to fit for the graphic by height adjustment.



Disassemble in the reverse order.

Caution: Make sure the graphic is folded neatly and save it in bag after using, to avoid wrinkle.

... FLEXWALL